






Indicateurs de qualité et de sécurité des soins 2010/2016







ICALIN 2*** *(Indicateur Composite des Activités de Lutte contre les Infections Nosocomiales)*

Il traduit l'implication et le niveau d'engagement de l'établissement dans la prévention du risque infectieux

2010	2011	2012	2014	2016
98%	79%	92%	100%	98,5%
Classe A	Classe B	Classe A	Classe A	Classe A
				






ICSHA 2* *(Indicateur de volume de produits hydro-alcooliques consommé)*

Depuis 2005, cet indicateur mesure la consommation d'un des produits phare utilisé pour l'hygiène des mains, mesure clé pour réduire la transmission des germes en particulier ceux résistant aux antibiotiques (**exigences plus élevées en 2016**)

2011	2012	2013	2014	2015	2016
84%	87,8%	91,1%	84,4%	81,6%	59,2%
Classe A	Classe A	Classe A	Classe A	Classe A	Classe C
					

ICA-LISO ** *(Indice composite de lutte contre les infections du site opératoire -ISO)*

Cet indicateur a remplacé l'ancien SURVISO et renseigne, depuis 2010, sur l'existence d'une démarche globale de lutte contre la survenue des infections de site opératoire (existence d'une surveillance, de protocoles, d'un suivi de la qualité de l'air, d'une évaluation des pratiques)

2010	2011	2012	2014	2016
67%	93%	93%	95%	95%
Classe B	Classe A	Classe A	Classe A	Classe A
				

* Recueil annuel - ** Depuis 2014 : recueil alterné





Equipe Opérationnelle d'Hygiène Hospitalière – Novembre 2017

Indicateurs de qualité et de sécurité des soins

Lutte contre les bactéries multi résistantes – BMR 2010/2015






ICA-BMR** *(Indicateur composite de maîtrise de la diffusion des bactéries multi résistantes)*

Première diffusion en 2012, sur les données 2011 : il objective l'organisation, les moyens et les actions mis en place dans le domaine de la maîtrise de la diffusion des BMR

2011	2012	2013	2015
88%	96%	96%	100%
Classe B	Classe A	Classe A	Classe A
			

ICATB2** *(indicateur composite de bon usage des antibiotiques) – version 2 depuis 2013*

Il mesure l'implication de l'établissement dans la politique de bon usage des antibiotiques

2010	2011	2012	2013	2015
85%	75%	67,5%	76%	75%
Classe A	Classe B	Classe C	Classe B	Classe B
				

** Depuis 2014 : recueil alterné

Equipe Opérationnelle d'Hygiène Hospitalière – Novembre 2017

